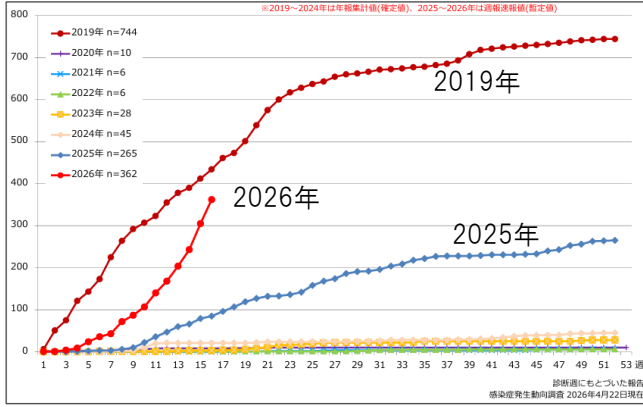


# 新・こどもと健康

No.112

2026.5.1

## 新宿区の小学校で麻疹の集団感染 今年に入って全国での麻疹報告は362人に



4月9日に新宿区内の小学校で麻疹(はしか)の発生が確認され、24日の時点で教職員6人と児童41人の計47人まで拡大しています。日本での2026年第1週から第16週(4月13日～19日)までの累積報告数は362人となり、多かつた2019年を上回る勢いがあります。362人の都道府県別では、東京都が153人と突出しており、次いで神奈川県36人、鹿児島県34人、千葉県24人、愛知県23人、埼玉県22人、栃木県16人、大阪府13人と続きます。

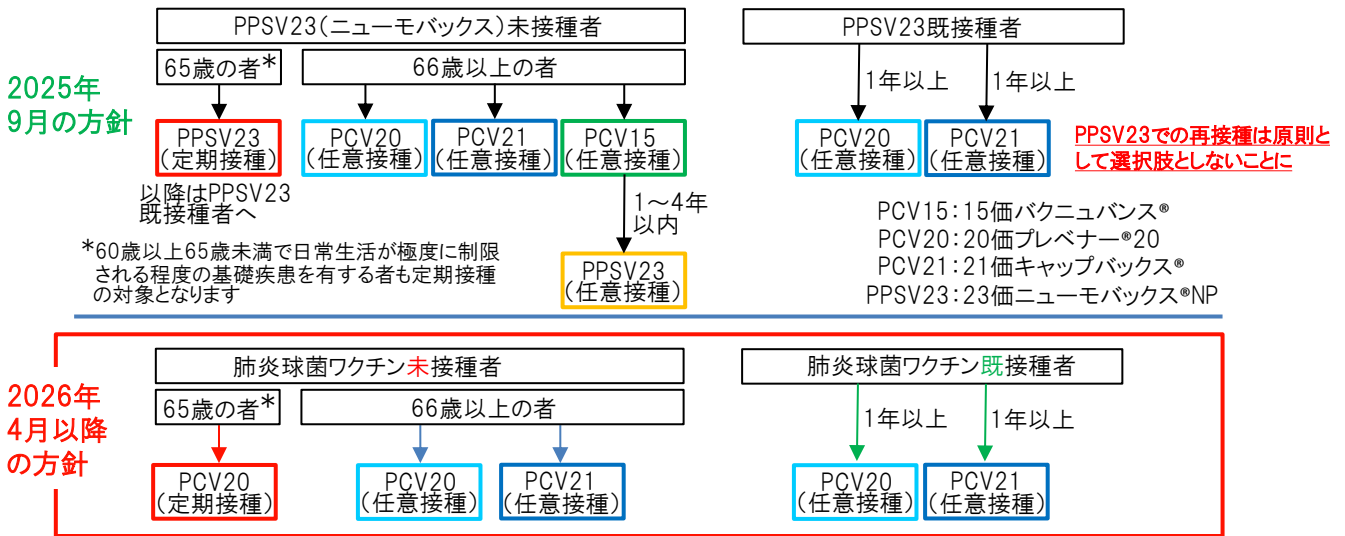
年齢別では20～29歳が33%、30～39歳が21%、

15～19歳が17%、40～49歳が12%でした。麻疹風しん(MR)定期接種第1期・第2期ともに95%以上の接種率とともに、風しん第5期定期接種のような新たなしくみが必要かもしれません。

出典：都庁総合ホームページ『麻疹(はしか)患者の集団発生について(第2報)(報道発表資料2026年4月24日)』、国立健康危機管理研究機構(JIHS)HP『感染症発生動向調査(DWR) 麻疹 発生動向 2026年第16週('26/4/22現在)』

## 65歳以上の成人に対する肺炎球菌ワクチン接種の考え方

(日本呼吸器学会/日本感染症学会/日本ワクチン学会 合同委員会)



先月号で2026年4月から65歳以上の高齢者の肺炎球菌ワクチンの定期接種で使用するワクチンがニューモバックス®からプレベナー20®になるとお伝えしました。それに伴い、2025年11月号で2025年9月から変更されていた日本呼吸器学会/日本感染症学会/日本ワクチン学会 合同委員会の65歳以上の成人に対する肺炎球菌ワクチン接種の考え方が2026年4月にまた更新されました。

満65歳の方の定期接種としてはプレベナー20®だけを使用します。定期接種ではない方の任意接種としてはプレベナー20®か、キャップバックス®のいずれかになります。肺炎球菌ワクチンをニューモバックス®あるいはプレベナー13®/バクニュバンス®/プレベナー20®で既に接種されている方については、1年以上の間隔を空けて、プレベナー20®かキャップバックス®を接種するとあります。

定期接種を無視し、ニューモバックス®を接種されたことがない方へは、バクニュバンス®のあと、1年してからニューモバックス®を接種した場合に高い効果が認められています。

# やむを得ない場合のネフィー®の教職員等の使用について ～4つの条件を満たす必要あり～

2026年2月12日にアドレナリン点鼻液(ネフィー®)が発売されました。エピペン®のようにアナフィラキシー時に使用でき、鼻に噴霧します。当初は本人か親族しか使用できないとされていましたが、4月16日にこども家庭庁や文科省から、予め医師の指示書や保護者からの依頼書など、4つの条件を満たせば、教職員等が投与しても緊急やむを得ないという医師法第17条の解釈が発出されました。

出典: アルフレッサ ファーマ株式会社HP『ネフィー点鼻液1mg/2mg新発売のご案内(2026年1月)』、こども家庭庁 成育局 保育政策課・文部科学省 総合教育政策局 健康教育・食育課他からの事務連絡『学校等におけるアナフィラキシーショック時のアドレナリン点鼻液(ネフィー®)の投与について(2026年4月16日)』

麻しん風しん(MR)ワクチン不足に伴い、I期・II期・風しん第5期定期接種で迎えたはずの令和7年3月末までの期限は2年延長可能

四種混合ワクチンは製造中止です。代わりに三種混合+ヒブワクチンをするか、五種混合ワクチンをするかです。詳しくは8月号(No. 103)をご覧ください。

## 当科の診療時間帯

2026年5月の  
診療時間帯  
(予告なく変更する  
場合があります)

|              |                    |
|--------------|--------------------|
| 9:00～ 9:30   | 感冒症状の全くない方専用(予約不要) |
| 9:30～ 12:00  | 何らかの症状のある方(事前予約必要) |
| 17:00～ 17:30 | 感冒症状の全くない方専用(予約不要) |
| 17:30～ 18:45 | 何らかの症状のある方(事前予約必要) |

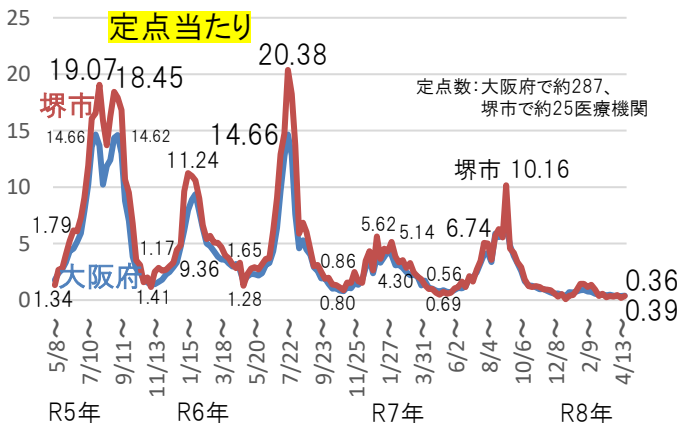
※予約された方は無断キャンセルしないでください。  
他の方の受診機会を奪っています。

想定される感冒症状の全くない方は 乳児検診、小児一般予防接種、新型コロナワクチン接種、高齢者の肺炎球菌ワクチン接種、気管支喘息等の慢性疾患の方の定期受診、皮膚疾患、便秘症など  
感冒症状は、発熱、せき、のど痛、はなみず、頭痛、疲労感、筋肉痛、嘔吐、吐き気、下痢、めやに、などを指します。

## 当院におけるかかりつけ医機能についての掲示内容

- かかりつけ医機能に関する研修の修了者および総合診療専門医について  
研修の修了者の有無: 有、1.0名、総合診療専門医の有無: 無
- 一次診療の対応について  
(1) 一次診療の対応ができる領域: ○小児領域  
(2) 一次診療を行うことができる発生頻度が高い疾患:  
○中耳炎・外耳炎、○かぜ、感冒、○アレルギー性鼻炎、○下痢、胃腸炎、○便秘、○皮膚の疾患
- 医療に関する患者からの相談の対応について: 可

## 新型コロナウイルス感染症は落ち着いています



| 年   | 5/8   | 5/15  | 5/22  | 5/29  | 6/5   | 6/12  | 6/19  | 6/26  | 7/3   | 7/10  | 7/17 | 7/24 | 7/31 | 8/7  | 8/14 | 8/21 | 8/28 | 9/4  | 9/11 | 9/18 | 9/25 | 10/2 | 10/9 | 10/16 | 10/23 | 10/30 |
|-----|-------|-------|-------|-------|-------|-------|-------|-------|-------|-------|------|------|------|------|------|------|------|------|------|------|------|------|------|-------|-------|-------|
| 大阪府 | 515   | 686   | 797   | 968   | 1256  | 1324  | 1506  | 1754  | 2330  | 3036  | 4028 | 4399 | 4093 | 3078 | 3576 | 3744 | 4361 | 4458 | 3961 | 2677 | 2148 | 1179 | 849  | 771   | 555   | 471   |
| 堺市  | 39    | 78    | 87    | 112   | 152   | 179   | 177   | 211   | 269   | 346   | 467  | 480  | 534  | 446  | 384  | 455  | 535  | 520  | 488  | 310  | 102  | 176  | 104  | 90    | 46    | 58    |
| 大阪府 | 11/6  | 11/13 | 11/20 | 11/27 | 12/4  | 12/11 | 12/18 | 12/25 | 1/1   | 1/8   | 1/15 | 1/22 | 1/29 | 2/5  | 2/12 | 2/19 | 2/26 | 3/5  | 3/12 | 3/19 | 3/26 | 4/2  | 4/9  | 4/16  | 4/23  | 4/30  |
| 堺市  | 4/29  | 5/6   | 5/13  | 5/20  | 5/27  | 6/3   | 6/10  | 6/17  | 6/24  | 7/1   | 7/8  | 7/15 | 7/22 | 7/29 | 8/5  | 8/12 | 8/19 | 8/26 | 9/2  | 9/9  | 9/16 | 9/23 | 9/30 | 10/7  | 10/14 | 10/21 |
| 大阪府 | 501   | 631   | 704   | 692   | 664   | 724   | 943   | 1001  | 1300  | 1951  | 2943 | 3892 | 4486 | 3924 | 2329 | 1403 | 1620 | 1368 | 1231 | 890  | 591  | 791  | 591  | 440   | 310   | 318   |
| 堺市  | 37    | 66    | 81    | 84    | 79    | 92    | 108   | 108   | 178   | 263   | 375  | 428  | 591  | 529  | 398  | 171  | 199  | 175  | 180  | 87   | 53   | 53   | 53   | 57    | 40    | 39    |
| 大阪府 | 10/28 | 11/4  | 11/11 | 11/18 | 11/25 | 12/2  | 12/9  | 12/16 | 12/23 | 12/30 | 1/6  | 1/13 | 1/20 | 1/27 | 2/3  | 2/10 | 2/17 | 2/24 | 3/3  | 3/10 | 3/17 | 3/24 | 3/31 | 4/7   | 4/14  | 4/21  |
| 堺市  | 257   | 245   | 347   | 316   | 447   | 416   | 542   | 616   | 623   | 718   | 763  | 994  | 1154 | 1293 | 1201 | 933  | 938  | 862  | 754  | 654  | 668  | 623  | 389  | 501   | 325   | 300   |
| 大阪府 | 4/28  | 5/5   | 5/12  | 5/19  | 5/26  | 6/2   | 6/9   | 6/16  | 6/23  | 6/30  | 7/7  | 7/14 | 7/21 | 7/28 | 8/4  | 8/11 | 8/18 | 8/25 | 9/1  | 9/8  | 9/15 | 9/22 | 9/29 | 10/6  | 10/13 | 10/20 |
| 堺市  | 249   | 218   | 252   | 212   | 201   | 262   | 314   | 304   | 356   | 577   | 589  | 718  | 957  | 1176 | 1212 | 985  | 1718 | 1635 | 1656 | 1656 | 1410 | 1134 | 951  | 747   | 487   | 377   |
| 大阪府 | 10/27 | 11/3  | 11/10 | 11/17 | 11/24 | 12/1  | 12/8  | 12/15 | 12/22 | 12/29 | 1/5  | 1/12 | 1/19 | 1/26 | 2/2  | 2/9  | 2/16 | 2/23 | 3/2  | 3/9  | 3/16 | 3/23 | 3/30 | 4/6   | 4/13  | 4/20  |
| 堺市  | 372   | 327   | 280   | 292   | 242   | 193   | 159   | 168   | 136   | 99    | 206  | 194  | 220  | 253  | 264  | 218  | 208  | 208  | 136  | 144  | 121  | 142  | 108  | 105   | 112   | 9     |

新型コロナウイルスの定点報告は4月も落ち着いており、4月20日からの週は大阪府で0.39、堺市で0.36でした。

出典: 大阪府感染症情報センターHP『新型コロナウイルス感染症 発生状況2023年 第19週～2026年 第17週』

## 当科のコロナ抗原検査の1週間毎の陽性者数・陽性率(約6か月間)

| 検査日      | 検査数 | 陽性者数 | 陽性率 | 検査日   | 検査数 | 陽性者数 | 陽性率 | 検査日  | 検査数 | 陽性者数 | 陽性率 | 検査日  | 検査数 | 陽性者数 | 陽性率 |
|----------|-----|------|-----|-------|-----|------|-----|------|-----|------|-----|------|-----|------|-----|
| R7.10/27 | 16  | 1    | 6%  | 12/15 | 3   | 0    | 0%  | 2/2  | 13  | 0    | 0%  | 3/16 | 4   | 0    | 0%  |
| 11/3     | 9   | 0    | 0%  | 12/22 | 12  | 1    | 8%  | 2/9  | 3   | 0    | 0%  | 3/23 | 10  | 0    | 0%  |
| 11/10    | 5   | 0    | 0%  | 12/29 | 0   | 0    | 0%  | 2/16 | 4   | 0    | 0%  | 4/30 | 2   | 0    | 0%  |
| 11/17    | 5   | 0    | 0%  | 1/5   | 4   | 0    | 0%  | 2/23 | 1   | 0    | 0%  | 4/6  | 3   | 0    | 0%  |
| 11/24    | 6   | 0    | 0%  | 1/12  | 2   | 0    | 0%  | 3/2  | 2   | 0    | 0%  | 4/13 | 4   | 0    | 0%  |
| 12/1     | 8   | 0    | 0%  | 1/19  | 2   | 0    | 0%  | 3/9  | 3   | 0    | 0%  | 4/20 | 4   | 0    | 0%  |
| 12/8     | 4   | 0    | 0%  | 1/26  | 6   | 0    | 0%  |      |     |      |     |      |     |      |     |

当科の週別のコロナ抗原検査の件数と陽性者数、みなし陽性者数、陽性率です。陽性率は(陽性者数+みなし陽性者数)÷(抗原検査数+みなし陽性者数)で計算しています。4月は26日までに陽性の方はおられませんでした。

## 5月・担当医の変更

2日(土) 片桐→赤澤 16日(土) 片桐→赤澤 30日(土) 片桐→赤澤  
9日(土) 片桐→赤澤 23日(土) 片桐→赤澤