

新・こどもと健康

No.88

2024.5.1

咽頭結膜熱・手足口病・ヘルパンギーナの季節です

毎年夏頃に流行する感染症に咽頭結膜熱(プール熱)、手足口病、ヘルパンギーナがあります。

○咽頭結膜熱(プール熱)

突然の発熱(38~40℃が平均5日間)、頭痛、倦怠感、のどの痛み、食欲不振、結膜炎、目の痛み、羞明(しゆうめい、まぶしがること)、流涙

○手足口病

主な症状は、口の中や手足に現れる水疱性の発疹で、3人に1人程度の割合で発熱がみられますが、高熱になることはほとんどなく、通常、数日で治ります。しかし、まれに脳炎や心筋炎などにより重症化することがあります。

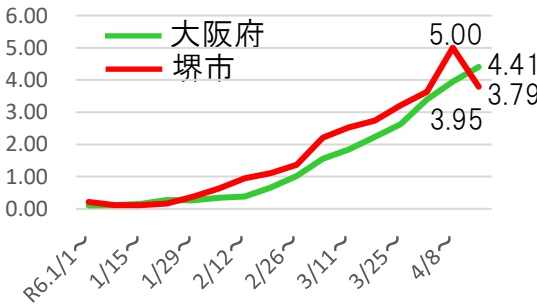
○ヘルパンギーナ

発熱と口腔粘膜に現れる水疱性の発疹が特徴です。突然の38℃から40度の発熱が1~3日間続き、のどの痛み、全身倦怠感、食欲不振などを引き起こしますが、多くは軽症です。

手足口病では約9割が5歳以下、ヘルパンギーナも未就学児が中心です。咽頭結膜熱も5歳以下の患者さんが約6割を占めるとの報告があります。いずれもウイルス感染症で予防接種も特効薬もありません。飛沫や接触感染を防ぐためには、手洗いやうがいなどの基本的なものになります。

出典：阪神北広域こども急病センターHP『夏風邪について』、大阪府HP『咽頭結膜熱にご注意！(更新日2024年2月1日)』、『手足口病について(更新日2024年4月12日)』、『ヘルパンギーナ(夏風邪)について(更新日2024年3月27日)』

RSウイルス感染症が拡大中



大阪府のRSウイルス感染症の報告数は2024年1月29日の週以降増え続け、4月15日からの週には4.41まで増えています。大阪府感染症情報センターでは過去の流行状況を検討し、RSウイルス感染症の流行期入りの目安として「0.4」を独自採用して試験的に運用しているとあります。堺市は大阪府にやや遅れたあと大阪府より高い状態が続き、4月8日からの週に5.00のピークがありました。4月15日からの週は一旦3.79となりました。

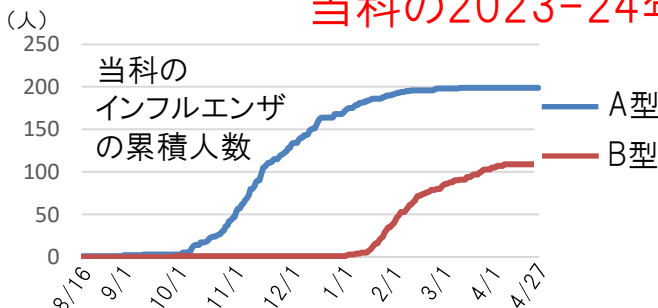
出典：地方独立行政法人 大阪健康安全基盤研究所HP『RSウイルス感染症の報告が府内で増えています。ご注意ください！(掲載日：2024年3月1日)』、大阪府感染症情報センターHP『ブロック別年齢別発生状況 2024年 第1週~第16週』

RSウイルス母子免疫ワクチン「アブリスボ®」が製造販売承認取得

2024年1月18日に「妊婦への能動免疫による新生児及び乳児におけるRSウイルスを原因とする下気道疾患の予防」としてファイザー社の「アブリスボ®」が製造販売承認を取得しました。同薬は3月26日に「60歳以上におけるRSウイルスによる感染症の予防」が適応症として追加され、6月販売になりそうです。任意接種の扱いで、母子免疫については、妊娠24~36週の間に接種することが望ましいとされ、接種後14日以内に出生した乳児においては、胎児への抗体の移行が十分でない可能性があると考えられます。臨床試験でのワクチンの有効性は、重度のRSウイルス関連下気道感染症に対して、生後90日で81.8%、生後180日で69.4%でした。なお、2024年1月15日に発売されたGSK社のRSウイルスワクチン「アレックスビー®」は母子免疫には使用できません。

出典：日本小児科学会HP『RSウイルス母子免疫ワクチンに関する考え方 日本小児科学会予防接種・感染症対策委員会(2024年2月17日)』、Pfizer HP『アブリスボ筋注用添付文書』

当科の2023-24年インフルエンザ状況



当科のインフルエンザの状況は、4月1日から27日までの期間にA型は0名、B型が6名でした。4月9日以降にインフルエンザ陽性者は出でおらず、終息したものと思われます。

2023年8月16日から2024年4月27日にA型が延べ199名、B型が103名でした。

令和6年度からの高齢者の肺炎球菌ワクチンの定期接種

令和6年度から堺市在住で**接種日に**満65歳の方と60歳～64歳で心臓・腎臓・呼吸器・免疫機能に一定の障害を持つ方だけが定期接種の対象になっています。堺市独自の66歳以上の方の任意接種は令和6年度が最終年度となります。出典：堺感対第5427号『令和6年度の定期予防接種について(情報提供)(令和6年2月26日)』

大人の風しん第5期定期接種の抗体検査・予防接種、受付中

2024年4月から五種混合ワクチン(ヒブ+四種混合)が流通しています
 これまでヒブや四種混合ワクチンをしたことがない、新規の方のみ接種可能
 五種混合ワクチンには2種類ありますが、同じ種類の継続が原則です

2024年4月から肺炎球菌ワクチンは13価プレベナーから15価バクニュバンスに切り替えられました。これまでに13価プレベナーを接種してきている方も使用できます

2023年4月から9価子宮頸がんワクチンを定期接種で使用可能に

当科の診療時間帯

2024年5月の診療時間帯(予告なく変更する場合があります)

9:00～ 9:30	感冒症状の全くない方専用(予約不要)
9:30～12:00	何らかの症状のある方(事前予約必要)
17:00～17:30	感冒症状の全くない方専用(予約不要)
17:30～19:00	何らかの症状のある方(事前予約必要)

※予約された方は無断キャンセルしないでください。他の方の受診機会を奪っています。

想定される感冒症状の全くない方は 乳児検診、小児一般予防接種、新型コロナワクチン接種、高齢者の肺炎球菌ワクチン接種、気管支喘息等の慢性疾患の方の定期受診、皮膚疾患、便秘症など
 感冒症状は、発熱、せき、のど痛、はなみず、頭痛、疲労感、筋肉痛、嘔吐、吐き気、下痢、めやに、などを指します。

当科のコロナ抗原検査の1週間毎の陽性率

検査数	陽性者数	陽性率	検査数	陽性者数	陽性率	検査数	陽性者数	陽性率	検査数	陽性者数	陽性率	検査数	陽性者数	陽性率	検査数	陽性者数	陽性率										
R4.2/2~	10	3+0	30%	5/30~	8	0+0	0%	9/26~	23	6+1	29%	1/23~	22	3	14%	5/22~	11	0	0%	9/18~	21	2	10%	1/15~	19	5	26%
2/7~	21	10+4	56%	6/6~	9	1+0	11%	10/3~	17	3+0	18%	1/30~	22	2	9%	5/29~	4	0	0%	9/25~	23	2	9%	1/22~	32	6+2	24%
2/14~	11	4+0	36%	6/13~	3	0+0	0%	10/11~	16	3+0	19%	2/6~	17	0	0%	6/5~	7	0	0%	10/2~	25	8	32%	1/29~	28	2	7%
2/21~	5	3+0	60%	6/20~	10	1+0	10%	10/17~	18	4+0	22%	2/13~	3	0	0%	6/12~	11	2	18%	10/9~	19	0	0%	2/5~	38	3	8%
2/28~	21	13+1	64%	6/27~	8	1+0	13%	10/24~	11	1+0	9%	2/20~	6	0	0%	6/19~	14	1	7%	10/16~	17	2	12%	2/12~	14	2	14%
3/7~	14	4+3	41%	7/4~	11	4+1	42%	10/31~	11	0+0	0%	2/27~	9	0	0%	6/26~	7	2	29%	10/23~	11	2	18%	2/19~	21	1	5%
3/14~	14	6+2	50%	7/11~	31	14+0	45%	11/7~	14	2+0	14%	3/6~	9	1	11%	7/3~	16	3	19%	10/30~	21	0	0%	2/26~	21	1	5%
3/21~	13	6+1	50%	7/18~	36	13+0	36%	11/14~	10	3+0	30%	3/13~	11	0	0%	7/10~	21	1	5%	11/6~	4	0	0%	3/4~	21	1	5%
3/28~	10	0+0	0%	7/25~	47	13+6	36%	11/21~	19	1+0	5%	3/20~	9	0	0%	7/18~	22	7	32%	11/13~	6	0	0%	3/11~	21	1	5%
4/4~	9	1+0	11%	8/1~	23	12+4	65%	11/27~	18	5+0	28%	3/27~	13	0	0%	7/24~	35	13	37%	11/20~	11	0	0%	3/18~	21	1	5%
4/11~	18	2+0	11%	8/8~	15	6+3	50%	12/5~	14	3+0	21%	4/3~	8	0	0%	7/31~	23	7	30%	11/27~	5	0	0%	3/25~	13	1	8%
4/18~	14	3+0	21%	8/16~	20	11+6	59%	12/12~	19	3+0	16%	4/10~	10	0	0%	8/7~	26	7	27%	12/4~	9	0	0%	4/1~	8	0	0%
4/25~	21	7+3	42%	8/22~	27	8+2	34%	12/19~	17	6+0	35%	4/17~	12	0	0%	8/16~	21	2	10%	12/11~	11	0	0%	4/8~	9	1	11%
5/2~	9	1+0	11%	8/29~	10	4+2	50%	12/26~	7	1+0	14%	4/24~	10	0	0%	8/21~	11	6	55%	12/18~	8	0	0%	4/15~	7	0	0%
5/9~	18	2+2	20%	9/5~	18	3+2	25%	R5.1/2~	14	2	14%	5/1~	5	0	0%	8/28~	18	3	17%	12/25~	3	0	0%	4/22~	6	1	17%
5/16~	10	1+2	25%	9/12~	26	3+1	15%	1/9~	12	3	25%	5/8~	8	0	0%	9/4~	26	4	15%	R6.1/1~	4	0	0%	計、平均	1,771	331+49	21%
5/23~	14	3+0	21%	9/20~	7	2+1	38%	1/16~	33	6	18%	5/15~	20	2	10%	9/11~	26	4	15%	1/8~	15	3	20%				

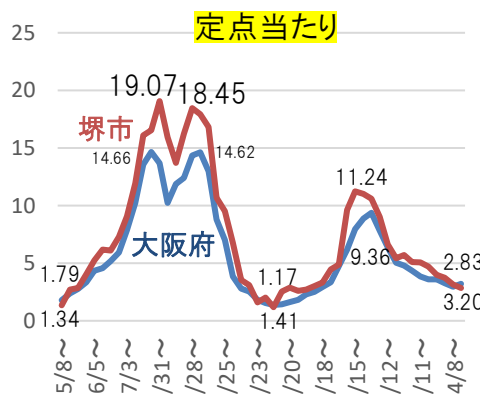
当科の週別のコロナ抗原検査の件数と陽性者数、陽性率です。陽性率は(陽性者数+みなし陽性者数)/(抗原検査数+みなし陽性者数)で計算しています。4月1日から27日で2人の陽性の方がいました。

新型コロナウイルス感染症の定点報告は下げ止まり感

定点報告数

大阪府	堺市	大阪府	堺市	大阪府	堺市			
R5.5/8~	515	39	9/4~	4,458	520	R6.1/1~	1,444	141
5/15~	686	78	9/11~	3,961	488	1/8~	1,891	279
5/22~	797	82	9/18~	2,677	310	1/15~	2,436	326
5/29~	968	117	9/25~	2,148	276	1/22~	2,718	319
6/5~	1,256	152	10/2~	1,179	196	1/29~	2,863	307
6/12~	1,324	179	10/9~	849	102	2/5~	2,400	261
6/19~	1,506	177	10/16~	771	90	2/12~	1,958	192
6/26~	1,754	211	10/23~	555	46	2/19~	1,540	157
7/3~	2,330	263	10/30~	471	58	2/26~	1,470	165
7/10~	3,036	346	11/6~	414	34	3/4~	1,333	148
7/17~	4,028	467	11/13~	429	73	3/11~	1,181	147
7/24~	4,399	480	11/20~	493	83	3/18~	1,101	136
7/31~	4,093	534	11/27~	558	75	3/25~	1,106	115
8/7~	3,078	446	12/4~	695	78	4/1~	992	108
8/14~	3,576	384	12/11~	763	87	4/8~	900	91
8/21~	3,744	455	12/18~	893	96	4/15~	974	82
8/28~	4,361	535	12/25~	1,026	129			

大阪府で約306、堺市で約29医療機関



新型コロナウイルスの定点報告は大阪府で4月8日からの週が2.96であったのが4月15日からの週で3.20まで上昇しました。下げ止まり感が出てきています。4月15日から21日の週に堺市は2.83でした。

出典：大阪府感染症情報センターHP
 『新型コロナウイルス感染症 発生状況 2023年 第19週～2024年 第16週』

5月・担当医の変更

21日(火) 赤澤 → 片桐